

ANEXO I**TERMO DE REFERÊNCIA PARA AQUISIÇÕES/SERVIÇOS****1. DA DEFINIÇÃO DO OBJETO**

1.1 Contratação de empresa especializada para a confecção e manutenção de 07 (sete) carros alegóricos, destinados à locação nas apresentações do projeto "Um Encanto de Natal – O Reino de Noel", realizadas em formato de desfile, com um total de 04 (quatro) apresentações, conforme condições, especificações, exigências e estimativas estabelecidas nos autos, bem como nas demais cláusulas deste instrumento.

1.2	Requisitante:	Secretaria Municipal de Turismo e Marketing da Cidade
1.3	Fundamentação legal:	Lei nº14.133/21, art.28, inciso I – Pregão
1.4	Período:	Da assinatura do contrato até dia 24 de dezembro de 2024
1.5	Tipo:	Menor preço global, respeitando os valores unitários, nos termos da Lei nº 14.133/21.

1.6 Contratação de empresa especializada para a confecção e manutenção de 07 (sete) carros alegóricos, destinados à locação nas apresentações do projeto "Um Encanto de Natal – O Reino de Noel", realizadas em formato de desfile, com um total de 04 (quatro) apresentações, nos termos da tabela abaixo, conforme condições e exigências estabelecidas neste instrumento.

ITEM	ESPECIFICAÇÃO	CATMAT CATSERV	UNIDADE DE MEDIDA	QUANT
1	Carro alegórico 01 – O PORTÃO DO REINO Alegoria móvel tipo “Pede Passagem” largura total de 7m e comprimento de 2m e altura total de 4m – Vide Apêndice A	22888	Und.	01
2	Carro alegórico 02 – ERA UMA VEZ largura total de 3m e comprimento de 4m e altura total de 4m – Vide Apêndice A	22888	Und.	01
3	Carro alegórico 03 – O REINO GELADO largura total de 3m e comprimento de 4m e altura total de 4m – Vide Apêndice A	22888	Und.	01
4	Carro alegórico 04 – O REINO DAS GULOSEIMAS DE NATAL largura total de 3m e comprimento de 4m e altura total de 4m – Vide Apêndice A	22888	Und.	01
5	Carro alegórico 05 – O REINO DA MÚSICA DE NATAL largura total de 3m e comprimento de 4m e altura total de 4m – Vide Apêndice A	22888	Und.	01
6	Carro alegórico 06 – O REINO DO ORIENTE largura total de 3m e comprimento de 4m e altura total de 4m – Vide Apêndice A	22888	Und.	01
7	Carro alegórico 07 – O TRENÓ REAL largura total de 3m e comprimento de 6m e altura total de 4m – Vide Apêndice A	22888	Und.	01

1.7 O objeto desta contratação não se enquadra como sendo de bem de luxo, conforme Decreto Municipal nº 1746, de 2022.

1.8 O prazo de vigência da contratação é da data da assinatura do Contrato até dia 24 de dezembro de 2024, na forma do artigo 105 da Lei nº 14.133/2021.

2. FUNDAMENTAÇÃO DA CONTRATAÇÃO (art. 6º, inciso XXIII, alínea 'b', da Lei nº 14.133/2021).

2.1 A Fundamentação da Contratação e de seus quantitativos encontra-se pormenorizada em Tópico específico dos Estudos Técnicos Preliminares, apêndice deste Termo de Referência.

3. DESCRIÇÃO DA SOLUÇÃO COMO UM TODO CONSIDERADO O CICLO DE VIDA DO OBJETO (art. 6º, inciso XXIII, alínea 'c', e art. 40, §1º, inciso I, da Lei nº 14.133/2021)

3.1 A descrição da solução como um todo, encontra-se pormenorizada em tópico específico dos Estudos Técnicos Preliminares, apêndice deste Termo de Referência.

4. REQUISITOS DA CONTRATAÇÃO (art. 6º, XXIII, alínea 'd', da Lei nº 14.133/21).

4.1. Além da locação dos itens apresentados na tabela no Item 1.6 do presente TR, por minorizados no **Apêndice A**, a contratação deverá observar os seguintes requisitos:

4.2. Para a contratação de uma empresa especializada na confecção, locação e realização de desfiles com carros alegóricos temáticos natalinos, é essencial a observação dos requisitos abaixo relacionados. Esses requisitos visam garantir que a contratação atinja a melhor qualidade e o melhor custo-benefício, respeitando os princípios da competitividade e eficiência.

4.2.1. Descrição base do objeto

A empresa contratada deverá ser responsável pela confecção de carros alegóricos com temas natalinos, pela locação desses carros e pela organização e realização de 04 (quatro) desfiles natalinos. Os carros alegóricos devem ser visualmente impactantes, tecnicamente seguros e alinhados com o espírito natalino.

4.2.2. Qualificação Técnica

- **Experiência Comprovada:** A empresa deve apresentar comprovação de experiência anterior em projetos semelhantes, por meio de Atestado de Capacidade Técnica
- **Equipe Qualificada:** A equipe técnica responsável pelo projeto deve ser composta por profissionais qualificados, com experiência relevante na criação e manutenção de carros alegóricos, neste caso, Engenheiros Civil e Eletrotécnico, a fim de garantir a qualidade da execução por empresa especializada na área.

4.2.3. Critérios de Sustentabilidade

- **Materiais Sustentáveis:** A empresa deve utilizar materiais ecologicamente corretos e sustentáveis na confecção dos carros alegóricos, minimizando o impacto ambiental.
- **Práticas Inclusivas:** Devem ser adotadas práticas que promovam a inclusão social, econômica e cultural, garantindo que o projeto contribua positivamente para a comunidade.

4.2.4. Padrões Mínimos de Qualidade

- **Especificações Técnicas:** Os carros alegóricos devem atender a especificações técnicas detalhadas, incluindo dimensões, tipos de materiais, iluminação, decoração e mecanismos de movimentação, apresentado no Escopo do Projeto, anexo.
- **Normas de Segurança:** É imprescindível que todos os carros alegóricos sigam rigorosamente as normas de segurança aplicáveis, garantindo a segurança dos participantes e do público.

4.2.5. Prazo de Entrega e Execução

- **Entrega:** A empresa deve cumprir prazos específicos para a entrega dos carros alegóricos prontos, conforme estipulado no cronograma do projeto.

4.2.6. Manutenção

- **Manutenção:** Deve ser disponibilizado um serviço de manutenção durante o período de locação, assegurando que os carros alegóricos estejam sempre em perfeito estado em todos os desfiles planejados.

4.2.7. Certificações e Laudos Técnicos

• Certificações Pertinentes: A apresentação de certificações relevantes conforme Notas Técnicas do Corpo de Bombeiros de Rio de Janeiro, com o Certificado de Ignifugação e Teste de Flamabilidade.

• Laudos Técnicos: Laudos técnicos que atestem a segurança e a conformidade dos carros alegóricos devem ser fornecidos, com suas respectivas ART's.

4.2.8. Acessórios e Equipamentos

• Equipamentos Complementares: A empresa deve incluir todos os acessórios necessários para a execução dos desfiles, como geradores de energia, pessoal necessário e uniformes.

4.3 Não será admitida a subcontratação do objeto contratual.

5. MODELO DE EXECUÇÃO DO OBJETO (arts. 6º, XXIII, alínea "e" e 40, §1º, inciso II, da Lei nº 14.133/2021).

5.1 A execução do objeto será definida de acordo com a tabela abaixo:

Fase	Ação	Prazo	OBS.:
1ª fase Novembro de 2024	Confecção dos carros alegóricos	20 de novembro de 2024	Será feita vistoria nos carros, para fins de comprovação de atendimento às exigências do projeto.
	Apresentação do 1º desfile	30 de novembro de 2024	A apresentação do 1º desfile configurará a finalização da primeira fase.
2ª fase Dezembro de 2024	Apresentações dos 2º, 3º e 4º desfiles	07 de dezembro; 15 de dezembro e 22 de dezembro de 2024	A retirada de todos os carros alegóricos da área dos desfiles, configurará a finalização da segunda fase.
	Retiradas dos carros alegóricos	24 de dezembro de 2024	

5.2 Os serviços poderão ser rejeitados, no todo ou em parte, quando em desacordo com as especificações constantes neste Termo de Referência e na proposta, devendo ser readequados às suas custas, sem prejuízo da aplicação das penalidades.

5.3 Os carros deverão estar disponíveis na área do desfile no primeiro dia de apresentação, previsto para o dia 30 de novembro de 2024, no seguinte endereço: Avenida Alberto Braune, 224 – Centro – Nova Friburgo – RJ

5.4 O recebimento provisório ou definitivo não excluirá a responsabilidade civil pela solidez e pela segurança do serviço nem a responsabilidade ético-profissional pela perfeita execução do contrato.

5.5 Entende-se por manutenção corretiva aquela destinada a corrigir os defeitos apresentados pelos bens, compreendendo a substituição de peças, a realização de ajustes, reparos e correções necessárias.

5.6 As peças e ornamentos que apresentarem vício ou defeito no período do evento deverão ser substituídas por outras novas, às suas custas, de modo que os carros alegóricos estejam perfeitos em todos os desfiles.

5.7 O custo referente ao transporte dos equipamentos para toda manutenção necessária será de responsabilidade do Contratado.

5.8 DAS GARANTIAS

5.8.1. A empresa contratada deverá fornecer garantia equivalente a 5% (cinco por cento) do valor do contrato, cabendo-lhe a opção por uma das seguintes modalidades, abaixo relacionadas:

- I - caução em dinheiro ou em títulos da dívida pública emitidos sob a forma escritural, mediante registro em sistema centralizado de liquidação e de custódia autorizado pelo Banco Central do Brasil, e avaliados por seus valores econômicos, conforme definido pelo Ministério da Economia;
- II – seguro-garantia
- III - fiança bancária emitida por banco ou instituição financeira devidamente autorizada a operar no País pelo Banco Central do Brasil.
- IV - título de capitalização custeado por pagamento único, com resgate pelo valor total. (Incluído pela Lei nº 14.770, de 2023)

5.8.2. A garantia prestada pelo contratado será liberada ou restituída após a execução do contrato e atestado de recebimento da mercadoria/serviço pelo secretário requisitante, e, quando em dinheiro, atualizada monetariamente.

6. MODELO DE GESTÃO DO CONTRATO (art. 6º, XXIII, alínea “f”, da Lei nº 14.133/21).

6.1 O contrato deverá ser executado fielmente pelas partes, de acordo com as cláusulas avençadas e as normas da Lei nº 14.133, de 2021, e cada parte responderá pelas consequências de sua inexecução total ou parcial (Lei nº 14.133/2021, art. 115, *caput*).

6.2 Em caso de impedimento, ordem de paralisação ou suspensão do contrato, o cronograma de execução será prorrogado automaticamente pelo tempo correspondente, anotadas tais circunstâncias mediante simples apostila (Lei nº 14.133/2021, art. 115, §5º).

6.3 A execução do contrato deverá ser acompanhada e fiscalizada pelo(s) fiscal(is) do contrato, ou pelos respectivos substitutos (Lei nº 14.133/2021, art. 117, *caput*).

6.4 O fiscal do contrato anotar em registro próprio todas as ocorrências relacionadas à execução do contrato, determinando o que for necessário para a regularização das faltas ou dos defeitos observados (Lei nº 14.133/2021, art. 117, §1º).

6.5 O fiscal do contrato informará a seus superiores, em tempo hábil para a adoção das medidas convenientes, a situação que demandar decisão ou providência que ultrapasse sua competência (Lei nº 14.133/2021, art. 117, §2º).

6.6 O contratado será obrigado a reparar, corrigir, remover, reconstruir ou substituir, a suas expensas, no total ou em parte, o objeto do contrato em que se verificarem vícios, defeitos ou incorreções resultantes de sua execução ou de materiais nela empregados (Lei nº 14.133/2021, art. 119).

6.7 O contratado será responsável pelos danos causados diretamente à Administração ou a terceiros em razão da execução do contrato, e não excluirá nem reduzirá essa responsabilidade a fiscalização ou o acompanhamento pelo contratante (Lei nº 14.133/2021, art. 120).

6.8 Somente o contratado será responsável pelos encargos trabalhistas, previdenciários, fiscais e comerciais resultantes da execução do contrato (Lei nº 14.133/2021, art. 121, *caput*).

6.9 A inadimplência do contratado em relação aos encargos trabalhistas, fiscais e comerciais não transferirá à Administração a responsabilidade pelo seu pagamento e não poderá onerar o objeto do contrato (Lei nº 14.133/2021, art. 121, §1º).

6.10 As comunicações entre o órgão ou entidade e a contratada devem ser realizadas por escrito sempre que o ato exigir tal formalidade, admitindo-se, excepcionalmente, o uso de mensagem eletrônica para esse fim.

6.11 O órgão ou entidade poderá convocar representante da empresa para adoção de providências que devam ser cumpridas de imediato.

6.12 Serão exigidos a Certidão Negativa de Débito (CND) relativa a Créditos Tributários Federais e à Dívida Ativa da União, o Certificado de Regularidade do FGTS (CRF) e a Certidão Negativa de Débitos Trabalhistas (CNDT), caso esses documentos não estejam regularizados no SICAF.

6.13 O acompanhamento, a gestão e a fiscalização da contratação serão exercidas por representantes da Contratante, aos quais competirá dirimir as dúvidas que surgirem no curso da execução do contrato, e de tudo dar ciência à Administração, na forma do disposto no capítulo VI do título III da Lei Federal nº14.133/21.

6.14 Para o acompanhamento, gestão e fiscalização da execução do presente contrato, serão designados em momento posterior, antes da execução do objeto, agentes públicos gestor/gestor substituto e fiscal/ fiscal substituto.

6.15 O(s) fiscal(is) do contrato anotará em registro próprio todas as ocorrências relacionadas com a execução do contrato, indicando dia, mês e ano, determinando o que for necessário à regularização das faltas observadas e encaminhando os apontamentos à autoridade competente para as providências cabíveis;

6.16 O(s) fiscal(is) designado pela Contratante deverá ter a experiência necessária para o acompanhamento e controle da execução dos serviços e do contrato;

6.17 A verificação da adequação da prestação do serviço deverá ser realizada com base nos critérios previstos neste Termo de Referência;

6.18 A fiscalização não exclui nem reduz a responsabilidade da Contratada pelos danos causados à Administração ou a terceiros, decorrentes de sua culpa ou dolo na execução do contrato, não excluindo ou reduzindo essa responsabilidade a fiscalização ou o acompanhamento pelo órgão.

6.19 Além das obrigações resultantes da aplicação da lei nº 14.133/21 e demais normas pertinentes, são obrigações da CONTRATANTE:

6.19.1 Atestar as faturas/notas fiscais da CONTRATADA oriundas da realização dos serviços licitados;

6.19.2 Efetuar os pagamentos devidos, nos prazos estabelecidos, à contratada;

6.19.3 Prestar as informações e os devidos esclarecimentos que venham a ser solicitados pela CONTRATADA;

6.19.4 Aplicar as penalidades constantes no item das Sanções Administrativas do presente Termo de Referência, bem como instrumento editalício e Lei nº14.133/21, em caso de descumprimento de qualquer obrigação por parte da CONTRATADA.

7. CRITÉRIOS DE MEDIÇÃO E DE PAGAMENTO (art. 6º, inciso XXIII, alínea 'g', da Lei nº 14.133/2021)

7.1 A Nota Fiscal deverá ser emitida em nome de: Município de Nova Friburgo, CNPJ: 28.606.630/0001-23., ENDEREÇO: Avenida Alberto Braune, 225 – Centro Nova Friburgo – RJ CEP 28.613-0001.

7.2 Da liquidação da despesa:

7.2.1 A liquidação será realizada pela Secretaria Municipal de Finanças, Planejamento, Desenvolvimento Econômico e Gestão, a partir do cumprimento das obrigações elencadas neste Termo de Referência, em obediência ao Decreto nº 2493, de 07 de novembro de 2023, https://pmnf.rj.gov.br/paginas-centralizadas/9_64_Legislacoes.html.

7.2.2 Deverá ser observado no momento da emissão do Documento Fiscal e na liquidação da despesa os dispositivos do Decreto Municipal nº 2480/2023, o qual dispõe sobre a arrecadação do Imposto de Renda incidente na fonte de que trata o art. 157, inciso I, da Constituição Federal, nos pagamentos a pessoas jurídicas efetuados por órgãos, Fundos e Fundação instituída e mantida pelo Município, observando ainda as regras aplicáveis ao Imposto de Renda incidente na fonte estabelecidas pelo art. 64 da Lei Federal nº 9.430, de 27 de dezembro de 1996, e pela Instrução Normativa da Receita Federal do Brasil nº 1.234, de 11 de janeiro de 2012. https://pmnf.rj.gov.br/paginas-centralizadas/9_64_Legislacoes.html

7.3 Do pagamento da despesa:

7.3.1 O pagamento será efetuado conforme estabelecido no Decreto Municipal nº 2493, de 07 de novembro de 2023, desde que as certidões listadas abaixo estejam dentro da validade:

Negativa de Débitos Trabalhistas; Fazenda Federal – abrange as contribuições sociais; FGTS; PGE – referente à Dívida Ativa Estadual; Municipal – referente ao ISS e Dívida Ativa; Estadual CND – referente ao ICMS.

7.3.2 A Nota Fiscal deverá conter a identificação do Banco, número da Agência e da Conta Corrente, para que possibilite o CONTRATANTE efetuar o pagamento do valor devido;

7.3.3 Na ocorrência de rejeição da(s) Nota(s) Fiscal (s), motivada por erro ou incorreções, o prazo para pagamento estipulado acima passará a ser contado a partir da data de sua reapresentação.

7.3.4 Consoante o artigo 45 da Lei nº 9.784, de 1999, a Administração Pública poderá, sem a prévia manifestação do interessado, motivadamente, adotar providências acauteladoras, inclusive retendo o pagamento, em caso de risco iminente, como forma de prevenir a ocorrência de dano de difícil ou impossível reparação.

7.4 A aferição da execução contratual para fins de pagamento considerará o seguinte Cronograma de Desembolso, que foi baseado nas fases apresentadas no Item 5.1 – forma de execução do objeto:

7.4.1 Será pago 40% (quarenta por cento) do valor total aferido no certame após a execução do da primeira fase, correspondente aos serviços do mês de novembro de 2024.

7.4.1 Será pago o restante do valor, 60% (sessenta por cento) do valor total aferido no certame, após a execução do serviço da segunda fase, correspondente aos serviços realizados no mês de dezembro de 2024.

8. FORMA E CRITÉRIOS DE SELEÇÃO DO FORNECEDOR (art. 6º, inciso XXIII, alínea ‘h’, da Lei nº 14.133/2021)

8.1 O fornecedor será selecionado por meio da realização de procedimento licitatório, com fundamento na hipótese do art. 28, inciso I, da Lei nº 14.133/2021 e art. 17, parágrafo 2º, na modalidade pregão presencial, menor preço global. A sessão será gravada em áudio e vídeo e juntada aos autos;

8.2 Na fase de habilitação da empresa, a Administração verificará o eventual descumprimento das condições para contratação, especialmente quanto à existência de sanção que a impeça, mediante a consulta a cadastros informativos oficiais, tais como:

- a) SICAF;
- b) Cadastro Nacional de Empresas Inidôneas e Suspensas - CEIS, mantido pela Controladoria-Geral da União (www.portaldatransparencia.gov.br/ceis);
- c) Cadastro Nacional de Empresas Punidas – CNEP, mantido pela Controladoria-Geral da União (<https://www.portaltransparencia.gov.br/sancoes/cnep>).

8.2 A consulta aos cadastros será realizada em nome da empresa fornecedora e também de seu sócio majoritário, por força do artigo 12 da Lei nº 8.429, de 1992, que prevê, dentre as sanções impostas ao responsável pela prática de ato de improbidade administrativa, a proibição de contratar com o Poder Público, inclusive por intermédio de pessoa jurídica da qual seja sócio majoritário.

8.3 Caso conste na Consulta de Situação do Fornecedor a existência de Ocorrências Impeditivas Indiretas, o gestor diligenciará para verificar se houve fraude por parte das empresas apontadas no Relatório de Ocorrências Impeditivas Indiretas.

8.4 A tentativa de burla será verificada por meio dos vínculos societários, linhas de fornecimento similares, dentre outros.

8.5 O fornecedor será convocado para manifestação previamente a uma eventual negativa de contratação.

8.6 Caso atendidas as condições para contratação, a habilitação do fornecedor será verificada por meio do SICAF, nos documentos por ele abrangidos.

8.7 É dever do fornecedor manter atualizada a respectiva documentação constante do SICAF, ou encaminhar, quando solicitado pela Administração, a respectiva documentação atualizada.

8.8 Não serão aceitos documentos de habilitação com indicação de CNPJ/CPF diferentes, salvo aqueles legalmente permitidos.

8.9 Se o fornecedor for a matriz, todos os documentos deverão estar em nome da matriz, e se o fornecedor for a filial, todos os documentos deverão estar em nome da filial, exceto para atestados de capacidade técnica, caso exigidos, e no caso daqueles documentos que, pela própria natureza, comprovadamente, forem emitidos somente em nome da matriz.

8.11 Serão aceitos registros de CNPJ de fornecedor matriz e filial com diferenças de números de documentos pertinentes ao CND e ao CRF/FGTS, quando for comprovada a centralização do recolhimento dessas contribuições.

8.12 Para fins de contratação, deverá o fornecedor comprovar os seguintes requisitos de habilitação:

8.12.1 Habilitação Jurídica;

A) Pessoa física: cédula de identidade (RG) ou documento equivalente que, por força de lei, tenha validade para fins de identificação em todo o território nacional;

B) Empresário individual: inscrição no Registro Público de Empresas Mercantis, a cargo da Junta Comercial da respectiva sede;

C) Microempreendedor Individual - MEI: Certificado da Condição de Microempreendedor Individual - CCMEI, cuja aceitação ficará condicionada à verificação da autenticidade no sítio <https://www.gov.br/empresas-e-negocios/pt-br/empreendedor>;

D) Sociedade empresária, sociedade limitada unipessoal – SLU ou sociedade identificada como empresa individual de responsabilidade limitada - EIRELI: inscrição do ato constitutivo, estatuto ou contrato social no Registro Público de Empresas Mercantis, a cargo da Junta Comercial da respectiva sede, acompanhada de documento comprobatório de seus administradores;

E) Sociedade empresária estrangeira: portaria de autorização de funcionamento no Brasil, publicada no Diário Oficial da União e arquivada na Junta Comercial da unidade federativa onde se localizar a filial, agência, sucursal ou estabelecimento, a qual será considerada como sua sede, conforme Instrução Normativa DREI/ME n.º 77, de 18 de março de 2020.

F) Sociedade simples: inscrição do ato constitutivo no Registro Civil de Pessoas Jurídicas do local de sua sede, acompanhada de documento comprobatório de seus administradores;

G) Filial, sucursal ou agência de sociedade simples ou empresária: inscrição do ato constitutivo da filial, sucursal ou agência da sociedade simples ou empresária, respectivamente, no Registro Civil das Pessoas Jurídicas ou no Registro Público de Empresas Mercantis onde opera, com averbação no Registro onde tem sede a matriz;

H) Sociedade cooperativa: ata de fundação e estatuto social, com a ata da assembleia que o aprovou, devidamente arquivado na Junta Comercial ou inscrito no Registro Civil das Pessoas Jurídicas da respectiva sede, além do registro de que trata o art. 107 da Lei nº 5.764, de 16 de dezembro 1971.

I) Agricultor familiar: Declaração de Aptidão ao Pronaf – DAP ou DAP-P válida, ou, ainda, outros documentos definidos pela Secretaria Especial de Agricultura Familiar e do Desenvolvimento Agrário, nos termos do art. 4º, §2º do Decreto nº 10.880, de 2 de dezembro de 2021.

J) Produtor Rural: matrícula no Cadastro Específico do INSS – CEI, que comprove a qualificação como produtor rural pessoa física, nos termos da Instrução Normativa RFB n. 971, de 13 de novembro de 2009 (arts. 17 a 19 e 165).

Os documentos apresentados deverão estar acompanhados de todas as alterações ou da consolidação respectiva.

8.12.2 Habilitações fiscal, social, trabalhista e econômica;

A) Prova de inscrição no Cadastro Nacional de Pessoas Jurídicas ou no Cadastro de Pessoas Físicas, conforme o caso;

B) Prova de regularidade fiscal perante a Fazenda Nacional, mediante apresentação de certidão expedida conjuntamente pela Secretaria da Receita Federal do Brasil (RFB) e pela Procuradoria-Geral da Fazenda Nacional (PGFN), referente a todos os créditos tributários federais e à Dívida Ativa da União (DAU) por elas administrados, inclusive aqueles relativos à Seguridade Social, nos termos da Portaria Conjunta nº 1.751, de 02 de outubro de 2014, do Secretário da Receita Federal do Brasil e da Procuradora-Geral da Fazenda Nacional.

C) Prova de regularidade com o Fundo de Garantia do Tempo de Serviço (FGTS);

D) Prova de inexistência de débitos inadimplidos perante a Justiça do Trabalho, mediante a apresentação de certidão negativa ou positiva com efeito de negativa, nos termos do Título VII-A da Consolidação das Leis do Trabalho, aprovada pelo Decreto-Lei nº 5.452, de 1º de maio de 1943;

E) Prova de inscrição no cadastro de contribuintes [Estadual/Distrital] ou [Municipal/Distrital] relativo ao domicílio ou sede do fornecedor, pertinente ao seu ramo de atividade e compatível com o objeto contratual;

F) Prova de regularidade com a Fazenda [Estadual/Distrital] ou [Municipal/Distrital] do domicílio ou sede do fornecedor, relativa à atividade em cujo exercício contrata ou concorre;

Caso o fornecedor seja considerado isento dos tributos [Estadual/Distrital] ou [Municipal/Distrital] relacionados ao objeto contratual, deverá comprovar tal condição mediante a apresentação de declaração da Fazenda respectiva do seu domicílio ou sede, ou outra equivalente, na forma da lei.

G) Certidão de Distribuição (Foro);

H) Certidão Negativa de Falência, Concordata ou Recuperação Judicial;

I) Certidão Negativa de Licitantes Inidôneos;

J) Certidão Negativa Correccional da Controladoria Geral da União;

k) PGR (Programa de Gerenciamento de Riscos).

8.12.3 Qualificação técnica.

A) Ser atuante no ramo de produção de carros alegóricos, alegorias e/ou cenografias com experiência no ramo, devidamente documentada;

B) Apresentar o Cadastro de Prestadores de Serviços Turísticos (Cadastur), do Ministério do Turismo, conforme Lei 11.771/2008, para as atividades de Organizadores de Eventos e Prestadores de Serviços de Infraestrutura.

C) Comprovação de aptidão para o fornecimento de bens similares de complexidade tecnológica e operacional equivalente ou superior com o objeto desta contratação, ou com o item pertinente, por meio da apresentação de Certidões ou Atestados de Capacidade Técnica, por pessoas jurídicas de direito público ou privado, ou regularmente emitido(s) pelo conselho profissional competente, quando for o caso;

Será admitida, para fins de comprovação de quantitativo mínimo do 50% (cinquenta por cento) do previsto no edital, a apresentação e o somatório de diferentes atestados executados de forma concomitante.

Os atestados de capacidade técnica poderão ser apresentados em nome da matriz ou da filial do fornecedor.

O fornecedor disponibilizará todas as informações necessárias à comprovação da legitimidade dos atestados, apresentando, cópia do contrato que deu suporte à contratação, ou da Nota Fiscal, ou do Empenho.

D) Comprovação de aptidão para realização de eventos com 10 mil ou mais expectadores através Certidões ou Atestados de Capacidade Técnica, por pessoas jurídicas de direito público ou privado, ou regularmente emitido(s) pelo conselho profissional competente, quando for o caso;

Os atestados de capacidade técnica poderão ser apresentados em nome da matriz ou da filial do fornecedor.

O fornecedor disponibilizará todas as informações necessárias à comprovação da legitimidade dos atestados, apresentando, cópia do contrato que deu suporte à contratação, ou da Nota Fiscal, ou do Empenho.

E) Comprovação do licitante de possuir em seu quadro permanente, na data prevista para entrega da proposta, profissional de nível superior (engenheiro civil, ou arquiteto), devidamente registrado no conselho profissional competente que será o responsável técnico pela montagem e desmontagem das estruturas;

F) Comprovação do licitante de possuir em seu quadro permanente, na data prevista para entrega da proposta, profissional de nível superior (engenheiro elétrico ou engenheiro industrial eletrotécnico), devidamente registrado no conselho profissional competente que será o responsável técnico pela parte elétrica e aterramento das estruturas;

G) Apresentar os seguintes certificados relativos as NRs abaixo, pertinentes ao objeto:

NR 04 – Serviços Especializados em Engenharia de Segurança...

NR 05 – Comissão Interna de Prevenção de Acidentes

NR 06 – Equipamento de Proteção Individual

NR 10 – Segurança em Instalação e Serviços em Eletricidade

NR 11 – Transporte, Movimentação, Armazenamento e Manuseio de Materiais

NR 23 – Proteção Contra Incêndio

NR 35 – Trabalho em Altura

9. OBRIGAÇÕES ESPECÍFICAS DAS PARTES:

9.1 Da Contratada:

- a) a contratada deverá executar 04 (quatro) apresentações com os carros alegóricos em formato de desfile na Avenida Alberto Braune, Centro – Nova Friburgo – RJ, conforme cronograma apresentado no **Apêndice A**;
- b) a vencedora deverá se responsabilizar pelo espaço coberto e seguro para permanência dos carros alegóricos entre uma apresentação e outra;
- c) a vencedora do certame deverá contratar, coordenar e remunerar toda a mão de obra necessária à execução e entrega do serviço referente a construção, montagem adaptação e ornamentação dos carros alegóricos, sendo responsável também por todas as demandas e custos relacionados às possíveis necessidades de transporte, hospedagem e alimentação de equipe e locação de espaço para trabalho e armazenamento dos carros alegóricos;
- d) a contratada deverá apresentar todas as Anotações de Responsabilidade Técnica (ART's) pertinentes aos carros alegóricos, referente ao serviço de cada especialista contratado e disponibilizar cópias para a Secretaria Municipal de Turismo e Marketing da Cidade;
- e) será de total responsabilidade da CONTRATADA todas as demandas e custos que envolvem a confecção e a manutenção das alegorias, adereços, pintura, parte elétrica, efeitos especiais e demais itens utilizados nos carros alegóricos, bem como a manutenção e ou substituição destes para as futuras apresentações, ou seja, os carros alegóricos deverão passar por inspeção após cada desfile para que sejam corrigidas quaisquer avarias que possam ter ocorrido durante a apresentação, devendo estar em perfeitas condições para o próximo desfile;
- f) fica proibido trabalho noturno, perigo e insalubre a menores de 18 (dezoito) anos e qualquer trabalho a menores de 16 (dezesseis) anos, ressalvando a condição de aprendiz a partir dos 14 (quatorze) anos, conforme disposto no inciso XXXIII do artigo 7º da Constituição Federal;
- g) atender a todas as solicitações de contratação efetuadas durante a vigência do Contrato limitada ao quantitativo de cada item;
- h) ao fornecimento do objeto, de acordo com as especificações constantes no Edital, em consonância com a proposta apresentada e com a qualidade e especificações determinadas pela legislação em vigor;
- i) responsabilizar-se pela boa execução e eficiência no fornecimento do produto objeto do edital;
- j) reparar, corrigir, remover as suas expensas, no todo ou em parte o(s) objeto(s) em que se verifiquem danos em decorrência do transporte, bem como, providenciar a imediata substituição dos mesmos;
- k) providenciar a imediata correção das deficiências apontadas pelo contratante quando da entrega do produto;
- l) apresentar, sempre que solicitado documentos que comprovem a procedência do produto fornecido, assim como amostra para análise pela Administração, sem qualquer ônus adicional;
- m) não subcontratar, ceder ou transferir, total ou parcialmente, o objeto do contrato;

- n) manter, durante a vigência do contrato, todas as condições de habilitação e qualificações exigidas na licitação;
- o) a estender aos contratos, os benefícios e promoções oferecidas aos demais clientes da contratada;
- p) responsabilizar-se por quaisquer danos ou prejuízos físicos ou materiais causados à Administração ou a terceiros, pelos seus prepostos, advindos de imperícia, negligência, imprudência ou desrespeito às normas de segurança, quando da execução do fornecimento;
- q) responsabilizar-se por todas e quaisquer despesas, inclusive, despesa de natureza previdenciária, fiscal, trabalhista ou civil, bem como emolumentos, ônus ou encargos de qualquer espécie e origem, pertinentes à execução do objeto contratado;
- r) mesmo não sendo a fabricante da matéria prima empregada na fabricação de seus produtos, a empresa vencedora, responderá inteira e solidariamente pela qualidade e autenticidade destes, obrigando-se a substituir, as suas expensas, no todo ou em parte, o objeto desta licitação, em que se verificarem vícios, defeitos, incorreções, resultantes da fabricação ou transporte, constatado visualmente ou em laboratório, correndo estes custos por sua conta;
- s) manter endereço eletrônico (e-mail) válido para fins de comunicação com a contratante por todo o período de contratação; comunicando, imediatamente, o Contratante em caso de alteração.
- t) Durante a vigência do contrato, é vedado ao contratado contratar cônjuge, companheiro, ou parente em linha reta, colateral ou por afinidade, até o terceiro grau de dirigente do órgão ou entidade contratante ou de agente público que desempenhe função na licitação ou atue na fiscalização ou na gestão do contrato.

9.2 Da Contratante:

- a) comunicar a Contratada toda e quaisquer ocorrências relacionadas aos objetos entregues;
- b) efetuar o pagamento da Contratada de acordo com a forma de pagamento estipulada na licitação e no Contrato;
- c) promover o acompanhamento e a fiscalização do fornecimento/prestação dos serviços, sob os aspectos qualitativo e quantitativo, anotando em registro próprio as falhas e solicitando as medidas corretivas;
- d) rejeitar, no todo ou em parte, o objeto entregue pela Contratada fora das especificações do contrato;
- e) observar para que durante a vigência do Contrato sejam cumpridas as obrigações assumidas pela Contratada, bem como sejam mantidas todas as condições de habilitação e qualificação exigidas na licitação;
- f) aplicar as sanções administrativas, quando se fizerem necessárias;
- g) prestar à CONTRATADA informações e esclarecimentos que venham a ser solicitados;
- h) demais condições constantes do edital de licitação.

10. DAS SANÇÕES ADMINISTRATIVAS

10.1 O descumprimento, por parte da CONTRATADA, das obrigações assumidas no Presente Termo de Referência, ou o descumprimento dos preceitos legais pertinentes, ensejará a aplicação das sanções previstas na lei 14.133/21.

10.1.1 Comete infração administrativa a contratada que:

10.1.1.1 dar causa à inexecução parcial do contrato;

10.1.1.2 dar causa à inexecução parcial do contrato que cause grave dano à Administração, ao funcionamento dos serviços públicos ou ao interesse coletivo;

10.1.1.3 dar causa à inexecução total do contrato;

10.1.1.4 deixar de entregar a documentação exigida para o certame;

10.1.1.5 não manter a proposta, salvo em decorrência de fato superveniente devidamente justificado;

10.1.1.6 não celebrar o contrato ou não entregar a documentação exigida para a contratação, quando convocado dentro do prazo de validade de sua proposta;

10.1.1.7 ensejar o retardamento da execução ou da entrega do objeto da licitação sem motivo justificado;

10.1.1.8 apresentar declaração ou documentação falsa exigida para o certame ou prestar declaração falsa durante a licitação ou a execução do contrato;

10.1.1.9 fraudar a licitação ou praticar ato fraudulento na execução do contrato;

10.1.1.10 comportar-se de modo inidôneo ou cometer fraude de qualquer natureza;

10.1.1.11 praticar atos ilícitos com vistas a frustrar os objetivos da licitação;

10.1.1.12 praticar ato lesivo previsto no art. 5º da Lei nº 12.846, de 1º de agosto de 2013.

10.2 Considera-se comportamento inidôneo, entre outros, a declaração falsa quanto às condições de participação, quanto ao enquadramento como ME/EPP, ou conluio, entre os licitantes, em qualquer momento da licitação, mesmo após o encerramento da fase de lances;

10.3 Pela inexecução total ou parcial do contrato a Administração poderá, garantida a prévia defesa, aplicar à empresa, observando a gravidade das faltas cometidas, as seguintes sanções:

10.3.1 advertência;

10.3.2 multa;

10.3.2.1 compensatória no percentual de até 10% (dez por cento), calculada sobre o valor total do contrato, pela recusa em assiná-lo, no prazo máximo de 05 (cinco) dias úteis, após regularmente convocada, sem prejuízo da aplicação de outras sanções previstas;

10.3.2.2 compensatória no percentual de até 5% (cinco por cento) do valor da fatura correspondente ao mês em que foi constatada a falta;

10.3.2.3 moratória no percentual correspondente a 0,5% (meio por cento), calculada sobre o valor total do contrato, por dia de inadimplência, até o limite máximo de 10% (dez por cento), ou seja, por 20 (vinte) dias, o que poderá ensejar a rescisão do contrato;

10.3.2.4 moratória no percentual de 10% (dez por cento), calculada sobre o valor total da contratação, pela inadimplência além do prazo acima, o que poderá ensejar a rescisão do contrato;

10.3.3 impedimento de licitar e contratar;

10.3.4 declaração de inidoneidade para licitar ou contratar.

10.4 Sanção de impedimento de licitar e contratar com a Administração, por prazo não superior a 3 (três) anos;

10.5 Declaração de inidoneidade para licitar ou contratar com a Administração Pública enquanto perdurarem os motivos determinantes da punição ou até que seja promovida a reabilitação perante a própria autoridade que aplicou a penalidade, que será concedida sempre que o contratado ressarcir a Administração pelos prejuízos resultantes e após decorrido o prazo da sanção aplicada com base na alínea anterior;

10.6 As multas e outras sanções aplicadas só poderão ser relevadas, motivadamente e por conveniência administrativa, mediante ato da Administração, devidamente justificado;

10.7 As sanções de advertência, impedimento de licitar e contratar e declaração de inidoneidade para licitar ou contratar poderão ser aplicadas, cumulativamente ou não, à penalidade de multa;

10.8 A aplicação de quaisquer das penalidades previstas realizar-se-á em processo administrativo que assegurará o contraditório e a ampla defesa ao licitante/adjudicatário, observando-se o procedimento previsto na Lei n.º 14.133/21.

11. ESTIMATIVAS DO VALOR DA CONTRATAÇÃO (art. 6º, inciso XXIII, alínea 'I', da Lei nº 14.133/2021).

11.1 A estimativa do valor para fins de procedimento licitatório ou contratação direta será verificada no momento da efetivação da cotação de preços a ser executada pela Secretaria Municipal de Infraestrutura e Logística, na forma do Decreto Municipal nº 2007 de 16 de fevereiro de 2023 https://pmnf.rj.gov.br/paginas-centralizadas/9_66_Rotina-Administrativa-NLL-141332021.html.

12. ADEQUAÇÃO ORÇAMENTÁRIA (art. 6º, inciso XXIII, alínea 'J', da Lei nº 14.133/2021).

12.1 As despesas decorrentes da presente contratação correrão à conta de recursos específicos consignados no Orçamento do Município, na forma abaixo:

Órgão/Unidade Orçamentária	Programa de Trabalho	Fonte de Recursos	Natureza da Despesa
Secretaria Municipal de Turismo e Marketing da Cidade	17001.2369500362.327	1500	33.90.39-21

13. DAS DISPOSIÇÕES GERAIS

13.1 Fica desde já determinado que a proposta apresentada pelo ganhador do certame deverá ser acompanhada pela planilha de custos e formação de preços.

13.2 Termo de referência elaborado por esta subscritora auxiliada pela equipe técnica de manutenção desta Secretaria Municipal de Turismo e Marketing da Cidade.

Nova Friburgo/RJ, 14 de junho de 2024.

ELABORADOR:	APOIO TÉCNICO:
Ozório Junior Tardin da Silva Matr.: 100.022	José Eduardo Bueno Rocha Matr.: 063.375

Ratifico o presente termo de referência, nos termos da Lei Federal nº 14.133/21, bem como autorizo **O PROSEGUIMENTO DO PROCESSO ADMINISTRATIVO.**

Ciente, de acordo:

Renan da Silva Alves
Secretário Municipal de Turismo e Marketing da Cidade
Matr.: 062.790

APÊNDICE A

ESCOPO DO PROJETO

1. CRONOGRAMA DE APRESENTAÇÕES:

Serão realizadas 04 (quatro) apresentações na Avenida Alberto Braune, no Centro de Nova Friburgo, com duração aproximada de 1 (uma) hora, nos dias relacionados abaixo:

- 30 de novembro de 2024 – às 20 horas (sábado)
- 07 de dezembro de 2024 – às 20 horas (sábado)
- 15 de dezembro de 2024 – às 19 horas (domingo)
- 22 de dezembro de 2024 – às 19 horas (domingo)

As apresentações do espetáculo “Um Encanto de Natal – O Reino de Noel” poderão ser reagendadas em virtude das condições meteorológicas, conveniência, oportunidade e interesse do poder público municipal.

Os carros alegóricos deverão estar disponíveis para os desfiles com antecedência mínima de 01 (uma) hora.

Qualquer atraso injustificado ficará configurada a inexecução total do contrato sendo cabíveis sanções previstas no Edital.

2. CARROS ALEGÓRICOS E DEMAIS SERVIÇOS

Carro Alegórico 01 – O Portão do Reino

Conceito

O carro alegórico "O Portão do Reino" é composto por três partes principais: duas laterais (esquerda e direita) que são espelhadas e uma parte central com portas articuladas que abrem e fecham durante o desfile. A estrutura remete a um castelo medieval com torres e portões dourados.

Geral:

Imagem Ilustrativa:



CS Digitalizada com CamScanner
Bueno - 2024
HIRE - ALAS: O Grande Portão

Descritivo Técnico do Carro Alegórico 01:

ESTRUTURA BASE:

1 – Alegoria esquerda e direita

Material: Aço reforçado.

Dimensões: 2 metros de comprimento, 2 metros de largura e 4 metros de altura. Em hipótese alguma poderá exceder esta dimensão

Rodas: 4 rodas pneumáticas, sendo 2 direcionais na frente e 2 rodas traseiras.

2 – Alegoria central

Material: Aço reforçado e vergalhão.

Dimensão: 3 metros de altura e 3 metros de largura

ELEMENTOS DECORATIVOS:

1 – Torres de castelo medieval

Quantidade: 2 torres em formato sextavado.

Material: madeira com decorações em isopor fibrado, devidamente pintados com tintas específicas para o tempo, com sombras em betume, nas cores indicadas pela imagem de referência. As vidraças das janelas deverão ser vazadas e tampadas com acetato transparente em âmbar para que se tenha o efeito de luz interna.

2 – Pinheiros artificiais

Quantidade: 02 pinheiros artificiais de 1,20 m.

3 – Soldadinho

Quantidade: 02 soldadinhos de 1,50 m

MÓDULO CENTRAL:

Dimensões: O módulo central deverá ter 3,00 m de largura por 3,00 m de altura. Representando um portão, com dobradiças, para que seja possível abri-lo e fechá-lo manualmente durante o desfile.

Material: O portão deverá ser confeccionado com vergalhão e decorado com placas de acetato em relevo, pintado com tinta em ouro, representando florões no estilo barroco.

Deverá possuir uma viga por cima do portão que unirá os módulos laterais, ornamentado com madeira e isopor fibrado, pintado com tinta em ouro, seguindo a mesma ornamentação dos portões, tendo em seu centro a frase “O Reino de Noel” em Led branco quente.

CONSIDERAÇÕES DE SEGURANÇA:

1 - Extintores de Incêndio

Localização: 4 extintores distribuídos na base do carro.

Tipo: Pó Químico ABC.

FINALIZAÇÃO:

1 - Pintura

Tipo: Tinta automotiva resistente a intempéries.

Finalização: Verniz protetor para maior durabilidade.

Observações:

- A iluminação cênica do carro deverá ser na cor âmbar, com canhões par Led e ribaltas RGB em Led;
- Toda parte de fiação deverá ser camuflada na decoração;
- O gerador de energia deverá ficar posicionado dentro do carro de modo que não fique aparente;
- O carro alegórico deverá possuir quatro extintores de incêndio do tipo pó químico ABC;



**NOVA
FRIBURGO**
P R E F E I T U R A



PROCESSO Nº: 14.801/2024

RUBRICA: _____ FOLHA: _____

- Para manobra e condução do carro alegórico é necessário no mínimo um condutor e 6 empurradores, que deverão estar trajados com figurinos composto por macacões completos na cor ocre;
- O carro deverá possuir Certificado de Ignifugação;
- O Carro deverá possuir guincho de deslocamento.

Carro Alegórico 02 – Era Uma Vez

Conceito

O carro alegórico será uma grande representação de um livro aberto, cercado por elementos decorativos como borboletas e flores. Este design remete ao conceito de contos de fadas e histórias encantadas, evocando uma atmosfera mágica e colorida.

O carro capturará a imaginação do público e representará de forma encantadora o tema proposto. A atenção aos detalhes e o uso de iluminação estratégica garantirão um impacto visual impressionante tanto de dia quanto de noite.

Geral:

Imagem Ilustrativa:



Descritivo Técnico do Carro Alegórico 02:

ESTRUTURA BASE:

1 - Chassi

Material: Aço reforçado.

Dimensões: 4 metros de comprimento, 3 metros de largura e 4 metros de altura. Em hipótese alguma poderá exceder esta dimensão.

Rodas: 4 rodas pneumáticas, sendo 2 direcionais na frente e 2 rodas traseiras.

2 - Plataforma

Material: Madeira compensada naval de alta resistência.

Revestimento: Piso em carpete na cor massala.

Altura da Plataforma: 1,5 metro acima do solo.

ESTRUTURA PRINCIPAL:

1 - Livros Empilhados

Número de Livros: 3 livros, cada um com aproximadamente 4 metros de comprimento, 3 metros de largura e 0,5 metro de espessura.

Material: Estrutura interna de metal com revestimento em fibra de vidro e pintura temática imitando capa de couro.

Detalhes: Títulos nas lombadas dos livros em relevo e pintura detalhada com as inscrições:

“Bem-vindo ao Reino”

“Era uma vez... No Reino de Nova Friburgo...”

“Um Encanto de Natal”

Fixação: Fixados na base com suportes metálicos internos.

2- Livro Aberto

Dimensões: 3 metros de largura (aberto), 0,8 metro de espessura e 2,5 metros de altura .

Páginas: Estrutura em metal leve revestida com fibra de vidro, com pintura simulando páginas envelhecidas. No meio do livro deverá ter uma página móvel, em madeira, com a lateral presa na coluna do livro e a outra lateral com rodinha sobre trilho.

Capa: Pintura simulando couro envelhecido na cor massala, com a inscrição do título “Um Encanto de Natal” em dourado na fonte sindentosa ou similar

Página 01: Escrito a frase “Era uma vez...” na cor café em fonte sindentosa ou similar.

Página 02: Escrito a frase “... no Reino de Nova Friburgo.” na cor café em fonte sindentosa ou similar

Página 03 (verso da página 02): Ilustração da Pedra do Cão Sentada, tendo um castelo entre pinheiros e um céu azul, feito com pintura sob madeira.

Página 04: Feita diretamente na estrutura do livro, possuindo um vão com formato de porta vazada.

Quarta capa (traseira do livro): Pintura simulando couro envelhecido na cor massala.

Lombada: Pintura simulando couro envelhecido na cor massala um o título do livro escrito na vertical em dourado, na fonte sindentosa.

ELEMENTOS DECORATIVOS:

1 – Borboletas

Quantidade: Aproximadamente 20 borboletas de tamanhos variados (0,5 a 1 metro de envergadura).

Material: Estrutura de arame revestida com tecido e detalhes pintados à mão nos tons terrosos, amarelo, massala, café.

Fixação: Presas com hastes metálicas flexíveis para dar movimento.

2 – Iluminação em Led, na cor âmbar:

Localização: ao redor das borboletas e na face do livro aberto.

Fonte de Energia: Gerador a diesel de 10 kVA, que deverá estar posicionado em área embutida no carro, com porta de acesso para ligar e desligar.

CONSIDERAÇÕES DE SEGURANÇA:

1 - Extintores de Incêndio

Localização: 4 extintores distribuídos na base do carro.

Tipo: Pó Químico ABC.

2 - Trave de apoio tipo “Santo Antônio”

Material: Aço inoxidável, revestido de tecido na cor massala.

Localização: nas duas extremidades dianteiras.

FINALIZAÇÃO:

1 – Pintura

Tipo: Tinta automotiva resistente a intempéries.

Finalização: Verniz protetor para maior durabilidade.

Observações:


- A iluminação cênica do carro deverá ser na cor âmbar, com canhões par Led e ribaltas RGB em Led;
- Toda parte de fiação deverá ser camuflada na decoração;
- O gerador de energia deverá ficar posicionado dentro do carro de modo que não fique aparente;
- O carro alegórico deverá possuir quatro extintores de incêndio do tipo pó químico ABC;
- Para manobra e condução do carro alegórico é necessário no mínimo um condutor e 6 empurradores, que deverão estar trajados com figurinos composto por macacões completos na cor massala;
- O condutor deverá estar camuflado dentro do carro, com campo de visão na saia do carro;
- O carro deverá possuir Certificado de Ignifugação;
- O Carro deverá possuir guincho de deslocamento.

Carro Alegórico 03 – O Reino Gelado

Conceito geral:

O carro alegórico "O Reino Gelado" é uma representação temática de um reino congelado, evocando a atmosfera de um inverno mágico e encantador. O design central é dominado por uma grande esfera transparente que simula uma bola de neve, com detalhes adicionais que incluem bonecos de neve e ursos polares, criando um cenário lúdico e festivo.

Imagem ilustrativa:



Descritivo Técnico do Carro Alegórico 03:

ESTRUTURA BASE:

1 – Chassi

Material: Aço reforçado.

Dimensões: 4 metros de comprimento, 3 metros de largura e 4 de altura. Em hipótese alguma poderá exceder esta dimensão.

Rodas: 4 rodas pneumáticas, sendo 2 direcionais na frente e 2 rodas traseiras.

2 – Plataforma

Material: Madeira compensada naval de alta resistência. Construída em aço reforçado para suportar o peso dos elementos decorativos e dos componentes mecânicos. A estrutura deve ser pintada e decorada para simular um terreno gelado, com texturas e cores que remetem ao gelo e à neve

Altura da Plataforma: 1,5 metro acima do solo.

ELEMENTOS DECORATIVOS

1 - Elemento Central: Bola de Neve Gigante

Material: esfera translúcida inflável de alta resistência.

Dimensões: A bola de neve tem aproximadamente 3 metros de diâmetro

Interior da Bola: Dentro da esfera, apenas espaço para dois atores infantis

Efeito de Neve: Para criar o efeito de neve caindo, será instalado um sistema de ventilação que sopra pequenos pedaços de papel branco ou espuma (ou similar) dentro da esfera, simulando uma nevasca contínua.

2- Vegetação

Material: pinheiros artificiais de natal com cobertura de neve.

Dimensões: 01 pinheiro de 3,00 metros, 02 de 2,00 metros e 4 de 1,5 metro, posicionados na parte de trás da bola e entre os ursos polares.

3 – Cristais de neve

Material: isopor esculpido, fibrado e pintado, além de tecidos brilhantes que imitam a aparência do gelo cristalino

Dimensões: 2 de 0,5 metro, 2 de 0,70 metro e 2 de 1,00 metro, posicionados na “saia” do carro, nas partes frontal e laterais.

4 – Pedras de gelo

Material: vergalhão revestido com acetato irizado.

Dimensões: 3 de 0,5 metro, 3 de 0,70 metro e 3 de 1,00 metro, posicionados na “saia” do carro, nas partes frontal e laterais.

5 - Bonecos de Neve

Material: isopor esculpido, fibrado e pintado com tintas específicas para o tempo.

Dimensões: 03 bonecos de neve, com alturas aproximada de 1,00 metro e 03 de 1,50 metro.

Posicionamento: Os bonecos de neve são posicionados na “saia” do carro, na parte frontal do carro, à esquerda e direita da esfera central.

6 - Ursos Polares

Material: isopor, fibrados e cobertos com tecido felpudo, com pintura para dar forma e sombras na caracterização.

Dimensões: Seis ursos polares, sendo quatro sentados e dois deitados, representando duas famílias, variando em suas alturas de 1,00 metro a 1,50 metro

Iluminação: LEDs brancos e azuis são estrategicamente posicionados para iluminar a esfera de neve e os diversos elementos do carro, proporcionando um brilho mágico à noite.

CONSIDERAÇÕES DE SEGURANÇA:

1 - Extintores de Incêndio

Localização: 4 extintores distribuídos na base do carro.

Tipo: Pó Químico ABC.

FINALIZAÇÃO:

1 – Pintura

Tipo: Tinta automotiva resistente a intempéries.

Finalização: Verniz protetor para maior durabilidade.

Observações:

- A iluminação cênica do carro deverá ser na cor branco gelo e azul, com canhões par Led e ribaltas RGB em Led;
- Toda parte de fiação deverá ser camuflada na decoração;
- O gerador de energia deverá ficar posicionado dentro do carro de modo que não fique aparente;
- O carro alegórico deverá possuir quatro extintores de incêndio do tipo pó químico ABC;
- Para manobra e condução do carro alegórico é necessário no mínimo um condutor e 6 empurradores, que deverão estar trajados com figurinos composto por macacões completos na cor branca;
- O condutor deverá estar camuflado dentro do carro, com campo de visão na saia do carro;
- O carro deverá possuir Certificado de Ignifugação;
- O Carro deverá possuir guincho de deslocamento.

Carro Alegórico 04 – O Reino das Guloseimas de Natal

Conceito geral:

O carro alegórico "O Reino das Guloseimas de Natal" é uma representação lúdica e colorida das delícias natalinas. Inspirado em doces tradicionais e icônicos, o carro visa trazer a magia e o encantamento do Natal por meio de uma explosão de cores e formas que remetem a guloseimas.

Imagem ilustrativa:



Descritivo Técnico do Carro Alegórico 04:

ESTRUTURA BASE:

1 – Chassi

Material: Aço reforçado.

Dimensões: 4 metros de comprimento, 3 metros de largura e 4 de altura. Em hipótese alguma poderá exceder esta dimensão.

Rodas: 4 rodas pneumáticas, sendo 2 direcionais na frente e 2 rodas traseiras.

2 – Plataforma

Material: Madeira compensada naval de alta resistência. Construída em aço reforçado para suportar o peso dos elementos decorativos e dos componentes mecânicos. A estrutura deve ser pintada e decorada para simular um bolo de chocolate

Altura da Plataforma: 1,5 metro acima do solo.

ESTRUTURA PRINCIPAL:

1 - Panetone Gigante:

Altura: Aproximadamente 2,50 metros.

Estrutura: Estrutura interna de metal, revestida com material leve (isopor ou fibra de vidro), pintada e decorada para imitar um panetone real.

Detalhes: Cobertura de "frutas cristalizadas" feitas de resina colorida e "glacê" simulado com tinta branca brilhante.

ELEMENTOS DECORATIVOS:

1 - Cupcakes Gigantes:

Quantidade: 10 unidades distribuídas ao redor do panetone, na "saia" e na plataforma do carro.

Dimensões: 1,00 metro de altura cada.

Estrutura: Fibra revestida com tecido colorido (conforme imagem de referência) e detalhes em EVA para simular glacê e confeitos.

2 - Pirulitos e Doces Espiralados:

Quantidade: 20 unidades, distribuídas ao redor do panetone, na "saia" e na plataforma do carro.

Dimensões: Variando entre 1 e 2 metros.

Estrutura: Fibra revestida com tecido colorido e detalhes em EVA para simular glacê e confeitos. Pintados em vermelho e branco para simular bengalas doces e pirulitos.

3 - Cerejas Gigantes:

Quantidade: 20 unidades, distribuídas ao redor do panetone, na "saia" e na plataforma do carro.

Dimensões: 30 cm de diâmetro.

Estrutura: Fibra pintada com tinta vermelha brilhante, com hastes em arame encapado.

4 - Barra de Chocolate e Outros Doces:

Quantidade: 12 unidades, distribuídas ao redor do panetone, na "saia" e na plataforma do carro.

Dimensões: Variando entre 1 e 2 metros.

Estrutura: Formas geométricas de isopor fibrado revestidas com tinta marrom para simular barras de chocolate.

EFEITO ESPECIAL OLFATIVO

1 – Cheiro de chocolates

Estrutura: Sistema de aspersão de essência de chocolate.

CONSIDERAÇÕES DE SEGURANÇA:

1 - Extintores de Incêndio

Localização: 4 extintores distribuídos na base do carro.

Tipo: Pó Químico ABC.

2- Trave de apoio tipo “Santo Antônio”

Material: Aço inoxidável, revestido de tecido na cor massala.

Localização: na frente do panetone.

FINALIZAÇÃO:

1 – Pintura

Tipo: Tinta automotiva resistente a intempéries.

Finalização: Verniz protetor para maior durabilidade.

Observações:


- A iluminação cênica do carro deverá ser na cor âmbar, com canhões par Led e ribaltas RGB em Led;
- Toda parte de fiação deverá ser camuflada na decoração;
- O gerador de energia deverá ficar posicionado dentro do carro de modo que não fique aparente;
- O carro alegórico deverá possuir quatro extintores de incêndio do tipo pó químico ABC;
- Para manobra e condução do carro alegórico é necessário no mínimo um condutor e 6 empurradores, que deverão estar trajados com figurinos composto por macacões completos na cor marrom;
- O condutor deverá estar camuflado dentro do carro, com campo de visão na saia do carro;
- O carro deverá possuir Certificado de Ignifugação;
- O Carro deverá possuir guincho de deslocamento.

Carro Alegórico 05 – O Reino da Música de Natal

Conceito geral:

O carro alegórico apresenta elementos musicais que remetem ao Natal, como notas musicais, um piano de cauda e uma decoração rica em detalhes, simbolizando a magia das canções natalinas.

Imagem ilustrativa:



CS Digitalizada com CamScanner
Carro: O Reino da Música

Descritivo Técnico do Carro Alegórico 05:

ESTRUTURA BASE:

1 – Chassi

Material: Aço reforçado.

Dimensões: 4 metros de comprimento, 3 metros de largura e 4 de altura. Em hipótese alguma poderá exceder esta dimensão.

Rodas: 4 rodas pneumáticas, sendo 2 direcionais na frente e 2 rodas traseiras.

2 – Plataforma

Material: Madeira compensada naval de alta resistência. Construída em aço reforçado para suportar o peso dos elementos decorativos e dos componentes mecânicos. A estrutura deve ser encampada em tecido brocado jacard verde musgo e decorada com galões e pedras, para simular um palco de teatro clássico.

Altura da Plataforma: 1,5 metro acima do solo.

Escada de acesso: a parte frontal do carro alegórico deverá ser em formato de escada para acesso dos figurantes, com corrimão de vergalhão em formato de arabescos (florões) decorado com espuma e veludo preto.

ESTRUTURA PRINCIPAL CENTRAL

1 – Caixa de música:

Dimensões: 2,50 metros de largura e 2,5 metros de comprimento, com tampa proporcional articulada para abrir no momento do desfile.

Material: Estrutura de metal reforçada coberta com madeira MDF, revestida com tecido brocado jacard verde musgo e decorada com galões e pedras.

Dentro desta caixa, ficará uma figurante representando uma bailarina dançante.

ELEMENTOS DECORATIVOS

1 – Teclado de piano espiral:

Dimensões: 08 unidades, entre 2,00 metros a 3,00 metros, com 0,50 metro de largura

Material: Estrutura em vergalhão em tecido nylon dublado simulando as teclas de um teclado de piano nas cores branco e preto, com iluminação interna em sequencial.

2 - Notas Musicais:

Dimensões: 20 unidades com tamanhos variados de 0,50 metro a 0,70 metros

Material: em fibra de vidro, pintadas de preto.

Fixação: em hastes flexíveis de metal pintados de preto, criando um efeito de movimento.

Distribuição: Saindo entre os teclados espirais, saindo da parte traseira do carro.

CONSIDERAÇÕES DE SEGURANÇA:

1 - Extintores de Incêndio

Localização: 4 extintores distribuídos na base do carro.

Tipo: Pó Químico ABC.

2- Trave de apoio tipo “Santo Antônio”

Material: Aço inoxidável, revestido de tecido na cor preta.

Localização: no centro da caixa de música.

FINALIZAÇÃO:

1 – Pintura

Tipo: Tinta automotiva resistente a intempéries.

Finalização: Verniz protetor para maior durabilidade.

Observações:



- A iluminação cênica do carro deverá ser na cor branca fria, com canhões par Led e ribaltas RGB em Led;
- Toda parte de fiação deverá ser camuflada na decoração;
- O gerador de energia deverá ficar posicionado dentro do carro de modo que não fique aparente;
- O carro alegórico deverá possuir quatro extintores de incêndio do tipo pó químico ABC;
- Para manobra e condução do carro alegórico é necessário no mínimo um condutor e 6 empurradores, que deverão estar trajados com figurinos composto por macacões completos na cor preta;
- O condutor deverá estar camuflado dentro do carro, com campo de visão na saia do carro;
- O carro deverá possuir Certificado de Ignifugação;
- O Carro deverá possuir guincho de deslocamento.

Carro Alegórico 06 – O Presépio - O Reino do Oriente

Conceito geral:

O carro alegórico "Presépio do Reino de Natal" apresenta um encantador cenário natalino, destacando o tradicional presépio com a manjedoura, o Menino Jesus, e animais, tudo ambientado sob uma majestosa estrela, o carro evoca a simplicidade e a beleza do nascimento de Jesus, criando um ambiente mágico e festivo que celebra a essência do Natal.

Imagem ilustrativa:



CS Digitalizada com CamScanner
o Presépio do Reino de Noel

Descritivo Técnico do Carro Alegórico 06:

ESTRUTURA BASE:

1 – Chassi

Material: Aço reforçado.

Dimensões: 4 metros de comprimento, 3 metros de largura e 4 de altura. Em hipótese alguma poderá exceder esta dimensão.

Rodas: 4 rodas pneumáticas, sendo 2 direcionais na frente e 2 rodas traseiras.

2 – Plataforma

Material: Madeira compensada naval de alta resistência. Construída em aço reforçado para suportar o peso dos elementos decorativos e dos componentes mecânicos e figurantes.

Altura da Plataforma: 1,00 metro acima do solo.

Revestimento: Isopor fibrado com pintura artesanal representando parede de pedras rústicas.

ESTRUTURA PRINCIPAL

1 – Presépio:

Parede de Pedra: A fachada do presépio será construída com placas de isopor fibrado esculpido e pintado para imitar pedras antigas. As medidas são de aproximadamente 2,5 metros de altura e 3 metros de largura.

Cobertura de Palha: A cobertura será feita com palha artificial, fixada em uma estrutura de madeira leve. Esta cobertura terá uma altura de 2 metros.

ELEMENTOS DECORATIVOS

1- Animais:

Um burro e um boi, confeccionados em fibra de vidro e pintados à mão, serão posicionados no interior do presépio.

2 - Manjedoura:

A manjedoura será feita de madeira, medindo 1 metro de comprimento, contendo um boneco representando o Menino Jesus.

3 – Palmeiras

Palmeiras artificiais serão colocadas à esquerda do presépio, com altura de até 3 metros.

4 - Cestos e Potes:

Cestos de vime e potes de barro serão posicionados ao redor do presépio, contendo cenários de frutas e palha.

5 – Estrela:

Uma grande estrela de 5 pontas e calda será posicionada no topo do presépio, com aproximadamente 1,5 metro de diâmetro, feita de vergalhão revestido de acetato amarelo, com luz amarela interna

6 – Outros adereços

Para compor o cenário do estábulo, será necessário incluir na ornamentação elementos com o uso de capim dos pampas, esteiras e palha da costa.

CONSIDERAÇÕES DE SEGURANÇA:

1 - Extintores de Incêndio

Localização: 4 extintores distribuídos na base do carro.

Tipo: Pó Químico ABC.

2- Trave de apoio tipo “Santo Antônio”

Material: Aço inoxidável, revestido de tecido na cor preta.

Localização: dentro das duas haste de suporte do telhado do presépio.

FINALIZAÇÃO:

1 – Pintura

Tipo: Tinta automotiva resistente a intempéries.

Finalização: Verniz protetor para maior durabilidade.

Observações:


- A iluminação cênica do carro deverá ser na cor âmbar, com canhões par Led e ribaltas RGB em Led;
- Toda parte de fiação deverá ser camuflada na decoração;
- O gerador de energia deverá ficar posicionado dentro do carro de modo que não fique aparente;
- O carro alegórico deverá possuir quatro extintores de incêndio do tipo pó químico ABC;
- Para manobra e condução do carro alegórico é necessário no mínimo um condutor e 6 empurradores, que deverão estar trajados com figurinos composto por macacões completos na cor creme;
- O carro deverá possuir Certificado de Ignifugação;
- O Carro deverá possuir guincho de deslocamento.

Carro Alegórico 07 – O Trenó Real

Conceito geral:

O carro alegórico "O Trenó Real de Natal" é uma magnífica representação da magia natal. Inspirado na grandiosidade dos trenós reais, ele apresenta uma estrutura dourada ricamente ornamentada com arabescos e detalhes barrocos. Este carro alegórico não apenas celebra a tradição, mas também captura a imaginação e o espírito natalino, tornando-se um espetáculo visual deslumbrante no desfile.

Imagem ilustrativa:



6º Carro : O Trenó Real

Descritivo Técnico do Carro Alegórico 07:

ESTRUTURA BASE:

1 – Chassi

Material: Aço reforçado.

Dimensões: 4 metros de comprimento, 3 metros de largura e 4 de altura. Em hipótese alguma poderá exceder esta dimensão.

Rodas: 4 rodas pneumáticas, sendo 2 direcionais na frente e 2 rodas traseiras.

2 – Plataforma

Material: Madeira compensada naval de alta resistência. Construída em aço reforçado para suportar o peso dos elementos decorativos e dos componentes mecânicos e figurantes.

Altura da Plataforma: 1,00 metro acima do solo.

Conectividade entre o Trenó e as Renas: Estruturas metálicas leves de no mínimo de 3,00 metros, pintadas de dourado, conectando o trenó às renas. Devem ser firmemente fixadas para garantir a estabilidade do conjunto.

Posicionamento das renas: As renas devem estar dispostas de forma a parecer que estão puxando o trenó. A estrutura deve permitir que as renas fiquem fixas e alinhadas corretamente.

ESTRUTURA PRINCIPAL

1 - O Trenó:

Material Base: A estrutura do trenó deve ser confeccionada em metal leve (alumínio ou aço) para garantir durabilidade e facilidade de transporte.

Dimensões: Comprimento de 4 metros, largura de 3 metros.

Revestimento: Pintura metálica dourada, aplicada de forma a garantir brilho e durabilidade. Aplicação de detalhes em relevo e arabescos utilizando materiais leves como espuma rígida e fibra de vidro.

Parte Superior: Estrutura semelhante a uma cúpula, com detalhes em arabesco, pintada de dourado. Esta cúpula deve ser confeccionada com uma grade metálica trabalhada, lembrando o formato de uma coroa vazada.

Laterais: Painéis laterais com arabescos e detalhes barrocos em fibra de vidro, também pintados de dourado.

Rodas em fibra: Grandes e ornamentadas, com detalhes dourados em relevo.

Assento externo: Almofadado com tecido massala de veludo, com acabamento em costura dourada, para o condutor.

2 - Interior do Trenó:

Assento: Almofadado com tecido massala de veludo, com acabamento em costura dourada.

O assento deve ser confortável, com espaço para no mínimo duas pessoas.

Detalhes Internos: Pequenos detalhes decorativos em dourado, como botões, frisos e arabescos. Deve-se considerar a instalação de luzes LED discretas para realçar a decoração interna.

ELEMENTOS DECORATIVOS

1 – Renas:

Quantidade: 02 renas (1 par)

Dimensão: comprimento de 3,00 metros

Material: esculpidas em materiais leves (como fibra de vidro ou espuma de alta densidade), pintadas em dourado.

Cordas: douradas, que deverão sair dos arreios da renas até o banco de condutor

CONSIDERAÇÕES DE SEGURANÇA:

1 - Extintores de Incêndio

Localização: 4 extintores distribuídos na base do carro.

Tipo: Pó Químico ABC.

FINALIZAÇÃO:

1 – Pintura

Tipo: Tinta automotiva resistente a intempéries.

Finalização: Verniz protetor para maior durabilidade.

Observações:

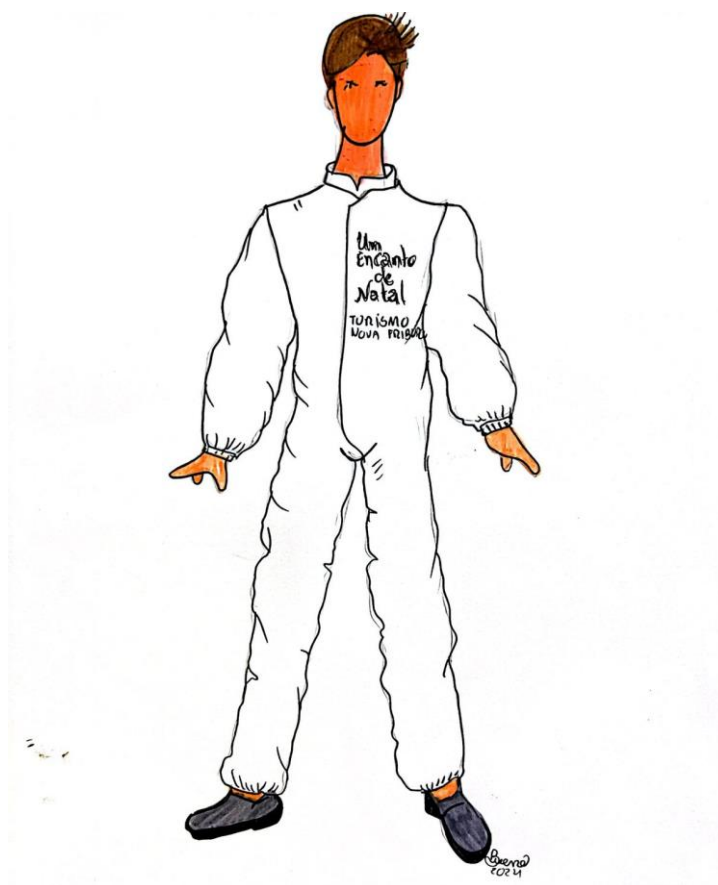
- A iluminação cênica do carro deverá ser na cor âmbar, com canhões par Led e ribaltas RGB em Led;
- Toda parte de fiação deverá ser camuflada na decoração;
- O gerador de energia deverá ficar posicionado dentro do carro de modo que não fique aparente;
- O carro alegórico deverá possuir quatro extintores de incêndio do tipo pó químico ABC;
- Para manobra e condução do carro alegórico é necessário no mínimo um condutor e 6 empurradores, que deverão estar trajados com figurinos composto por macacões completos na cor dourado;
- O condutor deverá estar camuflado dentro do carro, com campo de visão na saia do carro;
- O carro deverá possuir Certificado de Ignifugação;
- O Carro deverá possuir guincho de deslocamento.

3. PADRONIZAÇÃO DOS UNIFORMES.

Os empurradores e condutores dos carros alegóricos deverão estar devidamente uniformizado com macacão conforme modelo ilustrado abaixo, com a logo do Natal, nas seguintes cores:

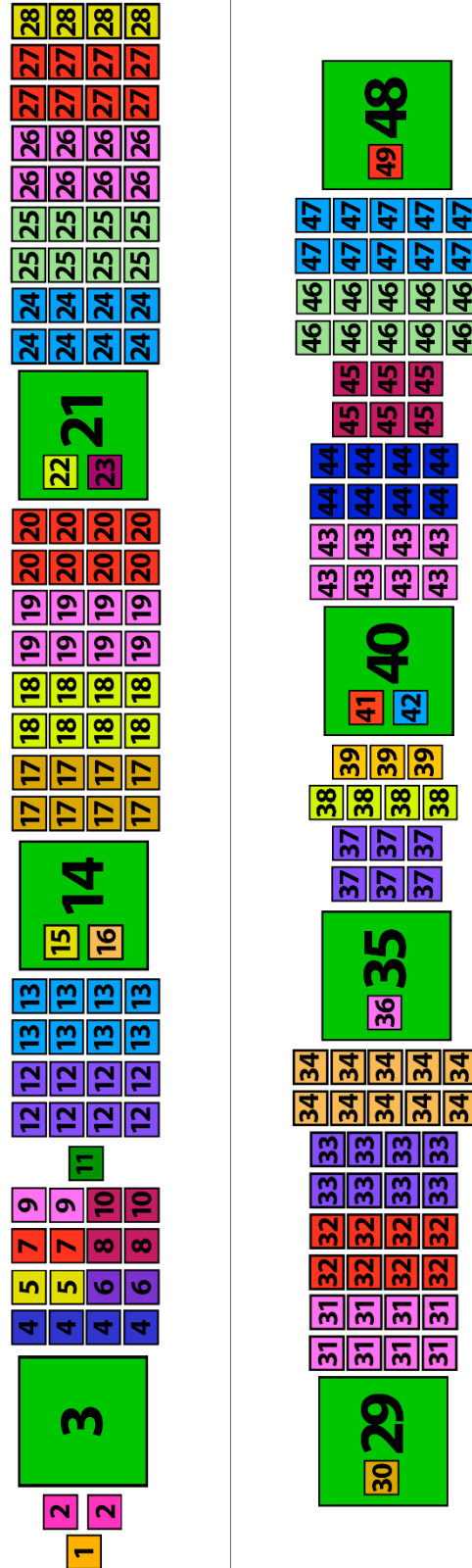
Carro alegórico	Cor do macacão
01	Ocre
02	Massala
03	Branco
04	Marrom
05	Preto
06	Creme
07	Dourado

Imagem ilustrativa do macacão a ser usado:



4. DISPOSIÇÃO DOS CARROS ALEGÓRICO NOS DESFILES

MAPA DE ALAS/CARROS ALEGÓRICOS



<p>COMISSÃO DE FRENTE 1. GUARDIÃO DO PORTÃO DO REINO (01) 2. PORTEIROS (02)</p> <p>3. CARRO 1 – O PORTÃO REAL (01)</p> <p>TRUPE CIRCENSE 4. ARAUTOS (04) 5. EQUILIBRISTAS DE BOLA (02) 6. MALABARISTAS DE BASTÕES (02) 7. MALABARISTAS DE BAMBOLÊ (02) 8. ACROBATAS (02) 9. EQUILIBRISTAS DE BIKE (02) 10. PERNAS DE PAU (02) 11. GRINCH (01)</p> <p>12. ALA 1 – LADY PISCA LADY PISCA (08)</p> <p>13. ALA 2 – LADY ESPIRAL LADY ESPIRAL (08)</p>	<p>14. CARRO 2 – ERA UMA VEZ NO REINO DE NOVA FRIBURGO (01) 15. MENINA LETTORA (01) 16. BORBOLETA (01)</p> <p>17. ALA 3 – PRINCESA DO GELO PRINCESA DO GELO (08)</p> <p>18. ALA 4 – PRÍNCIPE DO GELO PRÍNCIPE DO GELO (08)</p> <p>19. ALA 5 – PINHEIROS DE NEVE PINHEIROS DE NEVE (08)</p> <p>20. ALA 6 – URSOS POLARES URSOS POLARES (08)</p> <p>21. CARRO 3 – O REINO GELADO DE NATAL (01) 22. RAINHA DO GELO (01) 23. REI DO GELO (01)</p>	<p>24. ALA 7 – MARQUESA CUPCAKE MARQUESA CUPCAKE (08)</p> <p>25. ALA 8 – DUQUESA PIRULITO DUQUESA PIRULITO (08)</p> <p>26. ALA 9 – CONDE BISCOITO DE NATAL CONDE BISCOITO DE NATAL (08)</p> <p>27. ALA 10 – VISCONDE BENGALA VISCONDE BENGALA (08)</p> <p>28. ALA 11 – AS DOCEIRAS AS DOCEIRAS (04)</p> <p>29. CARRO 4 – O REINO DAS GUILAS LOSEMINAS DE NATAL (01) 30. RAINHA DOS DOCES (01) 31. ALA 12 – DONA MÚSICA DONA MÚSICA (08)</p>	<p>32. ALA 13 – CONDESSA DOS SINOS CONDESSA DOS SINOS (08)</p> <p>33. ALA 14 – DOM CIELLO DOM CIELLO (08)</p> <p>34. ALA 15 – FANFARRA DO REINO FANFARRA DO REINO (10)</p> <p>35. CARRO 5 – O REINO DA MÚSICA DE NATAL (01) 36. A BAILARINA DA CAIXINHA DE MÚSICA (01)</p> <p>37. ALA 16 – BAILARINAS ESTRELINHAS BAILARINAS ESTRELINHAS (06)</p> <p>38. ALA 17 – ESTRELAS DE BELÉM ESTRELAS DE BELÉM (04)</p>	<p>39. REIS MAGOS (03)</p> <p>40. CARRO 6 – O PRESÉPIO DO REINO DO ORIENTE (01) 41. MARIA (01) 42. JOSÉ (01)</p> <p>43. ALA 18 – CAIXAS DE PRESENTES DE MENINAS CAIXAS DE PRESENTES (08)</p> <p>44. ALA 19 – CAIXAS DE PRESENTES DE MENINOS CAIXAS DE PRESENTES (08)</p> <p>45. ALA 20 – GUIRLANDAS DE NATAL GUIRLANDAS DE NATAL (06)</p> <p>46. ALA 21 – DUENDES DE NATAL DUENDES DE NATAL (10)</p>	<p>47. ALA 22 – OS GUARDIÕES DO REINO DE NOEL GUARDIÕES DO REINO (10)</p> <p>48. CARRO 7 – O TRENÓ REAL 49. PAPAÍ NOEL (01)</p> <p>TOTAL DE ALAS: 22 TOTAL DE CARROS ALEGÓRICOS: 7 TOTAL DE ARTISTAS: 202</p>
--	---	---	--	--	--